

血圧サマリ

ID :
氏名 : sample

記録時刻 : 2011/09/29/ 14:41 - 2011/09/30/ 14:41

P.1/6

<被検者情報>

ID : 氏名 : sample
性別 : 不明 年齢 :

記録開始 : 2011年 09月 29日 14:41
記録終了 : 2011年 09月 30日 14:41
記録時間 : 24時間 00分

<総合サマリ>

測定区間 : 2011/09/29 14:41 - 2011/09/30 14:41
データ有効数 50 データ無効数 02 (3.85%)

	MIN	MEAN	MAX	SD	SE	CV(%)
収縮期血圧 (mmHg)	97	129	154	11.21	1.59	8.69
拡張期血圧 (mmHg)	54	74	133	10.53	1.49	14.19
平均血圧 (mmHg)	68	92	138	9.94	1.41	10.75
脈拍数 (BPM)	47	57	90	7.79	1.10	13.71

	最大値			最小値		
収縮期血圧	154	mmHg	12:00 2011/09/30	97	mmHg	00:30 2011/09/30
拡張期血圧	133	mmHg	17:00 2011/09/29	54	mmHg	00:30 2011/09/30

血圧リスト

ID :
氏名 : sample

記録時刻 : 2011/09/29/ 14:41 - 2011/09/30/ 14:41

P.2/6

<被検者情報>

ID : 氏名 : sample
性別 : 不明 年齢 :

記録開始 : 2011年 09月 29日 14:41
記録終了 : 2011年 09月 30日 14:41
記録時間 : 24時間 00分

<リストデータ>

No.	測定日	開始時刻	終了時刻	SYS	DIA	MEAN	PR	測定状態
1	----/--/--	--:--:--	--:--:--	138	76	97	65	テスト
2	2011/09/29	15:00:00	15:00:58	129	76	94	62	自動
3	2011/09/29	15:30:00	15:31:00	137	81	100	60	自動
4	2011/09/29	16:00:00	16:00:58	127	71	90	62	自動
5	2011/09/29	16:30:00	16:30:49	127	74	92	60	自動
6	2011/09/29	17:00:00	17:00:49	147	133	138	90	自動
7	2011/09/29	17:30:00	17:30:52	147	83	104	60	自動
8	2011/09/29	18:00:00	18:00:53	129	73	92	58	自動
9	2011/09/29	18:30:00	18:30:54	135	75	95	60	自動
10	2011/09/29	19:00:00	19:00:53	124	72	89	62	自動
11	2011/09/29	19:30:00	19:30:50	123	75	91	66	自動
12	2011/09/29	20:00:00	20:00:49	123	71	88	62	自動
13	2011/09/29	20:30:00	20:30:47	129	74	92	61	自動
14	2011/09/29	21:00:00	21:00:50	125	76	92	55	自動
15	2011/09/29	21:30:00	21:30:49	122	72	89	55	自動
16	2011/09/29	22:00:00	22:00:50	127	73	91	54	自動
17	2011/09/29	22:30:00	22:30:47	125	78	94	54	自動
18	2011/09/29	23:00:00	23:00:48	124	69	87	54	自動
19	2011/09/29	23:30:00	23:30:45	138	77	97	47	自動
20	2011/09/30	00:00:00	00:00:50	127	74	92	53	自動
21	2011/09/30	00:30:00	00:30:58	97	54	68	50	自動
22	2011/09/30	01:00:00	01:00:48	98	55	69	49	自動
23	2011/09/30	01:30:00	01:30:52	---	---	---	---	E08
24	2011/09/30	01:31:32	01:32:24	117	66	83	49	自動(再測定)
25	2011/09/30	02:00:00	02:00:48	121	70	87	48	自動
26	2011/09/30	02:30:00	02:30:50	130	69	89	47	自動
27	2011/09/30	03:00:00	03:00:49	152	80	104	50	自動
28	2011/09/30	03:30:00	03:30:55	125	74	91	49	自動
29	2011/09/30	03:37:00	03:37:50	124	77	93	55	手動
30	2011/09/30	04:00:00	04:00:51	122	72	89	50	自動
31	2011/09/30	04:30:00	04:30:51	127	70	89	48	自動
32	2011/09/30	05:00:00	05:00:50	132	72	92	50	自動
33	2011/09/30	05:30:00	05:30:53	128	77	94	50	自動
34	2011/09/30	06:00:00	06:00:50	121	69	86	50	自動
35	2011/09/30	06:30:00	06:30:48	131	76	94	52	自動
36	2011/09/30	07:00:00	07:00:50	148	75	99	63	自動
37	2011/09/30	07:30:00	07:30:53	131	76	94	65	自動
38	2011/09/30	08:00:00	08:00:52	132	71	91	60	自動
39	2011/09/30	08:30:00	08:30:53	131	73	92	56	自動
40	2011/09/30	09:00:00	09:00:52	136	68	91	56	自動
41	2011/09/30	09:30:00	09:30:53	124	66	85	55	自動
42	2011/09/30	10:00:00	10:00:52	122	69	87	52	自動
43	2011/09/30	10:30:00	10:30:50	124	69	87	51	自動
44	2011/09/30	11:00:00	11:00:50	136	76	96	51	自動
45	2011/09/30	11:30:00	11:30:52	126	74	91	53	自動
46	2011/09/30	12:00:00	12:00:49	154	91	112	60	自動
47	2011/09/30	12:04:37	12:05:30	150	89	109	68	手動
48	2011/09/30	12:30:00	12:30:56	124	72	89	68	自動
49	2011/09/30	13:00:00	13:00:52	126	69	88	63	自動
50	2011/09/30	13:30:00	13:30:51	149	73	98	57	自動

血圧リスト

ID :
氏名 : sample

記録時刻 : 2011/09/29/ 14:41 - 2011/09/30/ 14:41

P.3/6

<被検者情報>

ID :
性別 : 不明

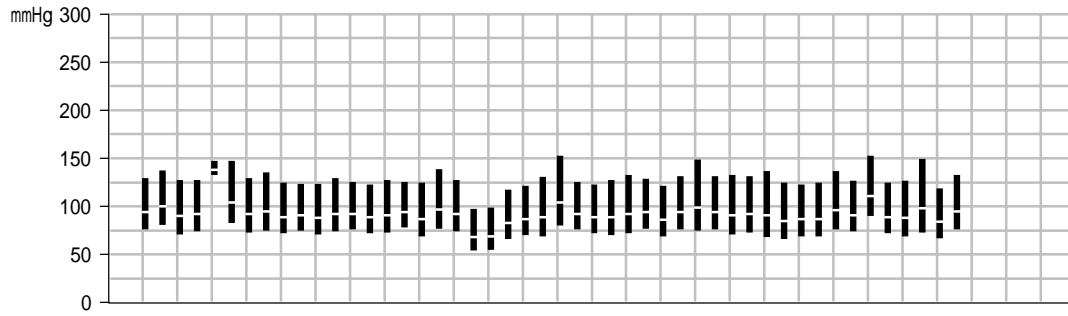
氏名 : sample
年齢 :

記録開始 : 2011年 09月 29日 14:41
記録終了 : 2011年 09月 30日 14:41
記録時間 : 24時間 00分

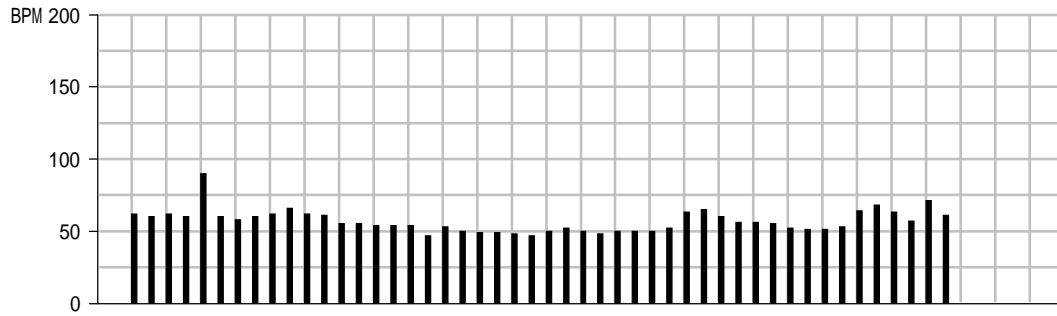
<リストデータ>

No.	測定日	開始時刻	終了時刻	SYS	DIA	MEAN	PR	測定状態
51	2011/09/30	14:00:00	14:01:00	118	67	84	71	自動
52	2011/09/30	14:30:00	14:30:51	132	76	95	61	自動

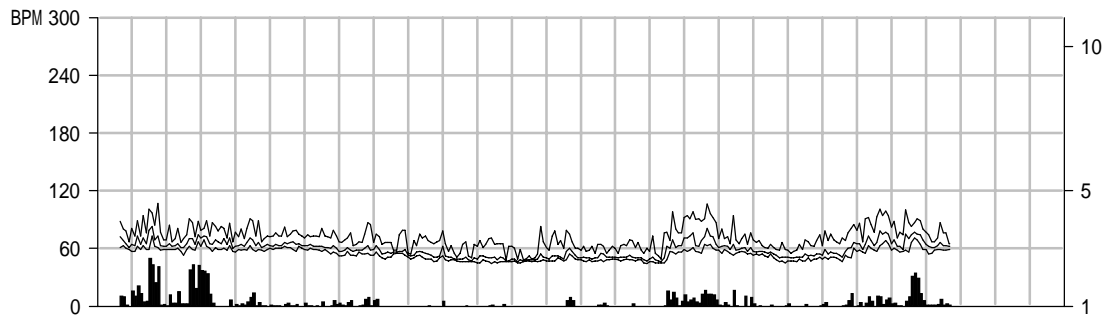
血圧値



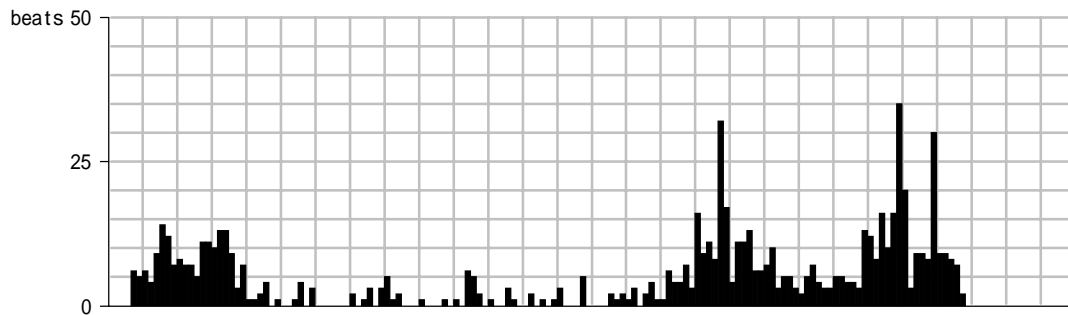
脈拍数



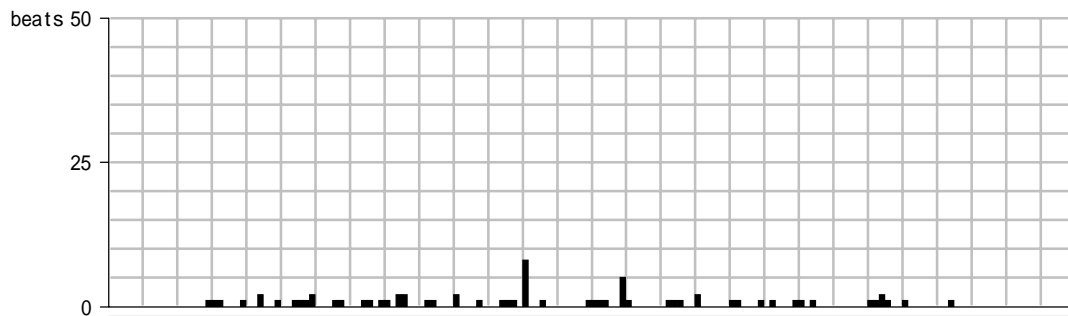
HR & 体動



心室性不整脈



上室性不整脈



14 15 16 17 18 19 20 21 22 23 0 1 2 3 4 5 6 7 8 9 10 11 12 13 14 15 16 17 18

